

OM FIND

あしたの住まいのとおき

大切な自宅の売却は“モリモト”にお任せください。

- 住み替えたい
- 売却したい
- 相談したい


分譲主仲介による7つのメリット

『モリモトの仲介』では、モリモト新築物件の販売を経験した専任担当がお客様の立場に立って不動産取引のお手伝いをさせていただきます。作り手だからこそ知る物件の特長や、こだわりのデザインなど“モリモト・テイスト=付加価値”を次のオーナー様へ繋いで参ります。

- 1 正規仲介手数料 20%OFF**
※モリモトオーナー様限定特典
分譲会社の仲介部門だからこそ、お住み替えされるお客様を数多くサポートしてきたノウハウ・経験・実績がございます。売却にかかる費用で一番負担がかかるのが仲介手数料です。お住まいになって頂いた入居者様だからこそ、感謝の意をこめて。
- 2 インспекション(建物状況調査サービス)**
2018年の宅建業法改正に基づき、モリモトでは国土交通省が定める建物状況調査「インспекション」を無料で実施。安心・安全なお取引をサポートいたします。
- 3 住宅設備保証サポート**
ご所有のマンションに付属している主要設備について、売却後に故障が発生した場合でも一定期間対応するサービスを提供します。
※保証金額には上限がございます。
※弊社が買主様と成約した物件が対象となります。また築年数・製造年月等条件により対象外となる場合があります。
- 4 ハウスクリーニングサービス(無料)**
- 5 会員数50,000人以上の「モリモト友の会」**
会員へピンポイントで訴求します。
- 7 [買取サービス]**
今直ぐにそして周囲に知られず、そんなご要望には、モリモトの買取サービスがお応え致します。
- 分譲時のアフターサービスを継承**
次の買主様へ共有・専有部分のアフターサービス残存期間を継承することができます。

※各サービスは、弊社と専任媒介または専属専任媒介契約を締結した物件に限ります。また条件により対象外となる場合があります。詳しくは係員までお尋ねください。

まずは、無料査定をご利用ください!

<p>お電話で</p> <p>専用ダイヤルで、 ①マンション名、②お名前、③ご連絡先をお伝えください。</p> <p>0120-241-397</p> <p>受付時間 / AM10:00 ~ PM6:00 (火・水曜定休)</p>	<p>WEB、スマートフォンで 24時間受付中!!</p> <p>検索サイトより当社WEBサイトへ。 無料査定ページからご連絡ください。</p> <p>モリモト中古 <input type="button" value="検索"/></p> 	<p>FAXで 24時間受付中!!</p> <p>①マンション名、②お名前、③ご連絡先を記載の上、 ご送付ください。</p> <p>FAX 03-5724-1260</p>
--	---	--

賃貸活用



モリモトクオリティの賃貸管理課にお任せください。オーナー様の大切な資産を賃貸マンションとして預かりし、入居者募集から審査・契約、更新手続き、賃料の徴収、入居者への対応など、オーナー様に代わって行う「家主代行システム」を実施します。オーナー様の煩雑な業務をトータルにサポートし、資産運用のお手伝いをいたします。



①空室時の賃料保証はございません。②手数料
新規募集時：業務委託費として賃料の1ヶ月
+ 代行手数料(※) / 契約更新時：更新料1ヶ月
分のうち50% + 代行手数料(※) 代行手数料
については契約時にご確認ください。③建物管理
委託契約(建物1棟物件の場合のみ) / 管理
員・清掃・設備点検・建築点検の各業務に分かれ
ます。※費用は各業務で異なります。

お問い合わせは <http://www.m-quality.co.jp>

tel.03-5724-1300 【受付時間 AM10:00 ~ PM6:00】
fax.03-5724-1388

この夏
運命の傘に出会う


LIFE&INTERIOR ONE POINT ADVICE
おうちはいつも心地いい

みんなで解決 管理組合のしごと
クレッセント武蔵新城

FACE to FACE コミュニティライフ
クレッセント上大岡ヴェーステラス

小さいだけじゃない！ すごい技術が詰まった5スター

「万年筆サイズまで小さくしたい！」という想いのもと開発が進められ、現在では太いマジックペンほどの太さと長さになりました。これだけコンパクトでありながら、傘を開けば雨に濡れないサイズまで広がり丈夫だから驚きです。また名前の由来にもなった広げたとときの特徴的な五角形がカワイイというのも人気の理由の1つ。急な降雨に備えて、カバンの際間に一本忍ばせてみてはいかがでしょうか？



この夏日傘デビューしてみませんか？

最近の日本の夏はとても暑く、日差しも強いので対策は必須です。そんな夏に活躍するのが「日傘」。日傘といえば女性が使用するイメージが強くありますが、近年では男性も日傘の利用が推奨されています。そこで今年日傘デビューを考えている方にオススメなのが「銀行員の日傘」(2,000円)、「銀行員の日傘 折傘」(1,500円)。遮熱効果の高い銀色の生地を使用したユニセックスなデザインのうえ、晴雨兼用なので不意の夕立にもしっかり対応。日傘を差すと体感温度は約3度下がると言われ、発汗量が17%も下がるという検証結果も出ています。今年は日傘を差してスマートに乗り切りましょう！



「Waterfront」

オススメ紹介

逆さま？いえ「Sa傘」です

Sa傘 (2,000円)

濡れる面が内側に折りたたまれる逆開きの傘。満員電車などで自分や他人の服を濡らしてしまう心配がありません。また、自立するので傘立てがなくてもスペースに困りません。



面白い持ち手が評判です

ピストルレスト (1,500円)

種子島 (2,000円)


カクレスト (1,500円)

持ち手が銃や刀のようになっているモデルです。引き金を引くと傘が開きます。一風変わったプレゼントにもオススメです。



その土地をイメージしたご当地傘


ご当地傘「富山サンダー」の富山県は、春のフェーン現象や冬の季節風によって強風が吹く地域として知られています。前社長が富山の雨風に負けない強い傘をつくってほしいか？と相談されたのが「富山サンダー 20本骨」です。柔軟性もあり強度の高いFRP製の骨を使用し、超撥水加工の生地を使用したどんな雨風にも耐えられるタフな一本です。「長崎レインボーグラス」は傘を広げたとときの形が、長崎の名所・眼鏡橋をイメージしてつくられています。



日差しや雨からあなたを守る 自分好みの傘を探しに



強い日差しや突然の雨など、傘が必要となるこの季節。憂鬱気分が少しだけたのしくなる素敵な傘を探しませんか？日本最大級の品揃えの専門店を訪ね、お話を伺いました。



自分にあつた傘に出合える

東急東横線および大井町線「自由が丘」駅から徒歩1分。日本を代表する傘ブランド「Waterfront」のフラッグシップショップがあります。1階〜4階までがすべて傘に関するフロアで、その品揃えは約500種・1万本という驚きの数。こちらの傘はほとんどの商品がUVカット機能付きで、晴雨兼用、撥水生地や丈夫で壊れにくいことにごこだわっています。長傘から、折りたたみ傘、日傘、子ども用まで、あらゆるタイプの傘が並び、自分にあつた傘を探しに訪れるお客様で賑わうショップです。

お客様目線のものづくり

傘専門店の商品と聞くと値段が高いものばかりなのは？と思う人もいます。しかし、「Waterfront」の商品は一番高いものでも7500円、主な価格帯としては1000〜2000円ととってもリーズナブルなのです。広報担当の稲葉さんはこう話します。

「近年はビニール傘の普及で、手軽に傘を買える時代ですが、愛着がない忘れ物などの傘ゴミ問題も発生しています。そのような背景の中、当社では『お客様に喜んでいただける高品質な商品を手に取りやすい価格で』という理念で、製品をつくっています。骨組みには壊れにくいステンレスやカーボンを使用し、持ち手部分には天然木や竹、合皮など高級感のあるものを使用しています。手に取って満足していただけるのはもちろんのこと、使っていた後に『このお値段でこんなに丈夫で使いやすいなんて！』と驚いていただけるような製品づくりを心がけています。お気に入りの一本を持つことで、忘れにくく失くしにくいことに繋がって欲しいと思っています。また長く使っていたら」

めに、基本は無料（一部有料）で修理も承っております」

ユーモアあふれる商品も…

「Waterfront」の数ある商品の中でデザイン、機能ともに目を引く傘が「ご当地傘」シリーズです。持ち手がライフルの銃床、石突部分が銃口になっている「種子島」、富山の強い風雪にも耐えられると頑丈な「富山サンダー」など、その土地をイメージした機能とデザインになっています。

また、足の悪いお客様のご要望から生まれたステッキ一体型の傘や、夜道でも安心な柄にLEDライトが組み込まれた傘、傘の中心をずらした「バッグにやさしい傘」など、使う人を思いやり開発された商品が数多くあります。すべての商品に使う人への優しさが垣間見える、そういった社風や取り組みが人気の理由になっているようです。

四季のある日本で生活するうえで欠かせないアイテムの傘。この夏は、「Waterfront」で、今後のパートナーになるお気に入りの一本を探してみませんか？

Waterfront JIYUGAOKA TOKYO

住所：東京都目黒区自由が丘1丁目9-1
電話：03-6421-2108
営業時間：11:00 ~ 20:00
定休日：不定休
<https://www.water-front.co.jp>



Present

濡れている面が内側に折りたたまれる逆開きのSa傘を10名様にプレゼント。
▶詳しくは13ページをご覧ください。

便利な掃除グッズを使って、普段からお手入れを

掃除をするのも、ちょっと億劫になりがちな暑い夏。
そんな季節でもお掃除が楽しくなる便利グッズを紹介します。
住まいを清潔に保って、夏を快適に過ごしましょう！

女性でもラクラクの1kg以下で、
立ったままお風呂掃除ができます。

ターボ スクラブ ベーシック



風呂の床から天井まで掃除できる電動ブラシ。洗いたいところに水と洗剤をかけてスイッチを入れれば、ブラシが毎分約300回以上の高速回転をして、力を入れずに隅々までお掃除することができます。掃除の用途に合わせて使える付属のブラシは3種類。浴槽や広い範囲のところは多目的ブラシ、狭いところやすきまのお掃除にはコーナー用ブラシ、落ちにくい汚れには頑固汚れ用ブラシがおすすめです。

販売価格：10,789円（税込）

●ショップジャパン

〒461-0005 愛知県名古屋市東区東桜 1-13-3

NHK 名古屋放送センタービル 14 階

TEL 0120-549-096 (ショップジャパン受付センター)

ホームページ・アドレス <http://www.shopjapan.co.jp>

指先感覚なので力が伝わりやすく、
狭いところでもラクにお掃除できます。

おそうじ手袋



手袋型のモップ雑巾は、マイクロファイバーが洗剤を使わずに繊維の力で汚れをかき取るしくみで、手袋をして乾拭き・水拭きのどちらでも可能です。

自分の手の感覚でお掃除できるので、エアコンの吹き出し口やルーバー窓、ブラインドなども上手にお手入れすることができます。洗ってくり返し使えるからとても経済的。掃除が楽しくなるかもしれません。

販売価格：340円（税込）

●アズマ工業株式会社

〒430-8530 静岡県浜松市中区野口町 626

TEL 053-463-3300 (代)

ホームページ・アドレス <https://luck-at.com>

専門家に聞く！傘の正しいケア方法

使った後は必ず陰干し

濡れた傘を閉じたまま放置するのは厳禁です。使用後は開いた状態で陰干しをしてしっかりと布を乾かしましょう。早く乾かしたいからといって直射日光は避けましょう。布の撥水加工の劣化、色や柄の退色を引き起こしてしまいます。




撥水加工を復活させるには

丁寧に使っても、時間が経てば撥水加工は段々と弱くなっていきます。そんなときは傘の表面にドライヤーの温風を当ててあげましょう。弱まった撥水加工が復活し、また水を弾いてくれるようになります。



スペースがない場合はお風呂場で

陰干しする場所がない場合はお風呂場に干しましょう。傘を広げて、換気扇を回した状態で置いておきます。その際、シャワーで軽く汚れを落とすと加工の持ちも良くなります。



ビニール傘には魔法の粉を

ビニール傘をしばらく使っていないとビニール同士がくっついてしまい、開きにくいなんてことがあります。そんなときは乾かした後、表面にベビーパウダーを軽くまぶすとくっつくことを防止してくれます。



傘がダメになる NG 行為 !!

傘を開くときは丁寧に！

たたんでいた傘を急いで差すと、布や骨の先が絡まったりして、傘が痛んでしまう可能性があります。最悪の場合には骨が折れてしまうこともあるので、傘はゆっくりと丁寧に開くようにしましょう。



傘を閉じ水気を切るときに捻るのはダメ！

傘を閉じ、捻るように回して水気を切ることがあると思います。捻るように回す動きは傘本来の動きではないため、骨組みに非常なストレスがかかります。これを繰り返すと接合部分が外れたりする可能性があるためやめましょう。水気を切る場合は「開いて閉じて」を数回繰り返すのが正しい方法です。




石突きトントンは絶対にダメ！

傘を閉じ電車やバスを待っていたりするときやってしまうのが「石突きトントン」。手持ち無沙汰などにやっつけてしまいがちですが、これも捻る動き同様、本来傘が想定していないストレスがかかるため、繰り返し行くと壊れる原因になりますのでご注意ください！



ハンドクリームは傘の天敵!?

多くの女性が常備しているハンドクリーム。手にはとてもいいものですが、撥水加工のしてある傘には天敵なのです。クリームの油分が撥水加工と相性が悪く、機能の低下やシミの原因になってしまうためです。ハンドケア直後は傘なるべく触らないようにしましょう。



また、基本を押さえてメンテナンスを行うことで、冷蔵庫をはじめとするキッチン家電をより安全で効率的に使うことができます。

忘れちゃいけない！ キッチン家電を大掃除。


つつい忘れがちになってしまう、キッチン家電の掃除方法を知り、一気に掃除してしましましょう。

Deep Cleaning 電子レンジ 汚れは気づいたらすぐに掃除。

電子レンジの内側は、いつの間にか飛び散ってしまった液体や食べ物カスで汚れがいっぱい。そのまま使い続けると汚れがこびり付いてしまいますので、気がついたらすぐに掃除するよう心がけましょう。

しっかり水で濡らし、よく絞ったタオルにセスキ炭酸ソーダ水をスプレーでたっぷり噴霧。ターンテーブルにタオルを乗せて1～2分加熱します（このときだけは電源をON）。次に、コンセントを抜いて、ゴム手袋をはめてやけどに気をつけつつ、このタオルで汚れた庫内を拭き掃除しましょう。

取り外しができるターンテーブルは、家庭用中性洗剤で洗って拭きます。焦げ付きやこびり付きの除去には、軽く濡らしたメラミンスポンジが有効です。



Deep Cleaning 炊飯器 湯でかたく絞ったタオルでケア。

キッチン家電の中でも意外と汚れているのが炊飯器。外部は手垢とホコリ、内部はこぼれたご飯と垂れた湯気の水分で汚れます。炊飯の合間を狙って、お湯でかたく絞った清潔なタオルで丁寧に拭きましょう。その際、洗剤は使用しないことがおすすめです。

内蓋が取り外せるタイプの炊飯器なら、スポンジで蓋を水洗いしましょう。炊飯器の底が黒く汚れている場合は、メラミンスポンジを使うと便利です。お釜を外したときに見える「センサー」付近が焦げ付いてしまった場合には、目の細かい紙ヤスリ（600番程度）で優しくこすり落としましょう。



Deep Cleaning 食洗機 酢で濡らしたウエスで拭き掃除。

卓上型の食洗機の場合は、置き場の下部にホコリや水垢が溜まりやすいので、酢（醸造酢、原液）で濡らしたウエスで拭き掃除しましょう。

卓上型もビルトインタイプでも、内部の残菜フィルターに食

べ物カスが残っていると、悪臭の原因になってしまいますので日常からの注意が必要です。定期的な庫内洗浄をすることで悪臭を防止しましょう。

Deep Cleaning 電気ポット・コーヒーマーカー 酢やクエン酸で。

電気ポットやコーヒーマーカーには独特の硬い汚れが付着しますが、これは水道水に含まれるミネラル分によるもので、害はありませんが詰まる原因になってしまいます。

電気ポットの掃除には酢が有効です。5倍程度に薄めた酢（醸造酢）を、水を入れるところに注いで沸騰させます。電源を切って6～10時間放置した後に、スポンジ（メラミンでなくてもよい）で擦ります。その後再び電源を入れ、水で再沸騰してすすぎ直します。注ぎ口や蒸気口は綿棒やキッチンペー

パーに少量の酢を含ませて、汚れを落としましょう。

コーヒーマーカーも日常にお手入れしておきたい家電のひとつ。外せるパーツはすべて外し、水垢やコーヒーのカスを隅々まで丁寧に掃除しましょう。次に、クエン酸を溶かした液（水100gに対してクエン酸2g）を給水タンクに入れて電源を入れてドリップを行い、その後2～3度、水でドリップをするとよいでしょう。

記事監修：
キッチン家電の掃除
https://allabout.co.jp/gm/gc/3617/
キッチン5大家電の掃除方法まとめ
https://interior-style.tokyo/kitchen-appliances/
明日も、来年も気持ちよく使いたいから。《生活家電》の掃除術
https://kinarino.jp/cat6



監修：藤原 千秋（ふじわら ちあき）

大手住宅メーカー営業職を経て主に住まい、暮らしまわりの記事を専門に執筆。現在はライティングの傍ら監修、企画、広告、アドバイザー等の業務に携わる。プライベートでは三女の母。「この一冊ですべてがわかる！ 家事のきほん新事典」（朝日新聞出版）など著監修書、マスコミ出演多数。

《準備しておく便利なもの》

ゴム手袋 / タオル / ウェス（使い捨てにできるキッチンペーパーなど利用可） / キッチンペーパー / 消毒用エタノール（スプレー） / セスキ炭酸ソーダ（2%水溶液スプレー） / クエン酸（醸造酢でも可） / 家庭用中性洗剤 / メラミンスポンジ / 綿棒 / 歯ブラシなど

《注意すること》

- 掃除の前に必ずコンセントを抜く。
- 熱くなっているものは温度が下がってから取り扱う。
- 火を扱っているときに消毒用エタノールはぜったいに使わない。
- 素材や塗装によっては剥げたり、変形する恐れがあるので注意する。
- 洗剤等を使うときは必ず目立たない箇所を試してから使用する。



Deep Cleaning 冷蔵庫 内部だけでなく扉や外周も清潔に。

冷蔵庫では野菜室がもっとも雑菌が繁殖しやすい環境にありますので、こまめに掃除することを心がけてください。

冷蔵庫の中の食材は、一旦、全部外に取り出します。夏はクーラーボックスを使うと安心です。

冷蔵庫が完全に空になったら、取り外せるパーツをすべて外して家庭用中性洗剤で洗い、乾燥させます。内側は、ごく少量の家庭用中性洗剤を付けたキッチンペーパーで拭き、その後、水拭きをすれば綺麗になります。パッキンの溝は食べ物のカスが溜まりやすく、黒いカビも発生しますので、綿棒を少しだけ濡らして軽く拭き取ってください。

扉や外周も、湿らせたウェスで目立つ汚れを拭き取った後、消毒用エタノールをスプレーしながら綺麗なタオルで拭いていきましょう。



Check Point 冷蔵庫内の収納ポイントとは？

どこに何があるのか、すぐに分かるようにしておくことがポイントです。そこで収納ポイントを3点ご紹介いたします。

1 トレーは同じ透明色に統一する

例えば、使用するトレーを同じ透明のものに統一すると、効率的に収納ができ、中身も見えて便利です。取っ手付きや細いトレーを利用するのも、取り出しやすくなりますね。

2 冷凍庫と野菜室には小分けに立てて収納する

冷凍庫は、凍った食材をフリーザーバックなどで小分けにして、立てて収納するとスペースの無駄がなくなります。ただし、多くのものを詰め込みすぎると節電効果が低下してしまうので注意してください。野菜室も同じく高さがあるので、食材別に袋に小分けにして立てて収納するのがおすすめです。ペットボトルを入れるのもいいアイデアで、倒れる心配がありません。

3 ドアポケットは種類ごとに整理する

ドアポケットは飲み物の棚、ドレッシングの棚、ジャムなど瓶の棚など、種類ごとに整理し並べるのがコツです。棚の幅に合わせて、液体の調味料入れを統一すれば、より機能的になります。



急な雨 花粉 PM2.5 室内侵入 下着の外干し


などの不安を解消！
快適な暮らしを応援！

ダスキン
にお任せ！

室内物干し取付サービス



女性のアイデアから
生まれました



料金受取人払郵便
差出有効期間
2019年12月
17日まで
(切手不要)



東京都渋谷区
恵比寿南 3-7-4

(受取人)
株式会社 モリモトクオリティ
OM FiND 編集部



山折り

OM FiND Present

A
全国百貨店共通商品券
10,000円分
2名様に

B
Dyson Cyclone
V10 Fluffy
1名様に

コードレス掃除機でありながら最長60分の運転時間、パワフルな吸引力でおうちの隅々まで快適にお掃除ができます。

C
Sa傘
10名様に

通常の傘とは逆さに閉じるこのSa傘は、濡れた面が内側にしまわれるので満員電車でも気になりません。車の乗り降りの際にも開閉が容易でとても便利です。

ページ



MORIMOTO QUALITY Information

モリモトクオリティ インフォメーション

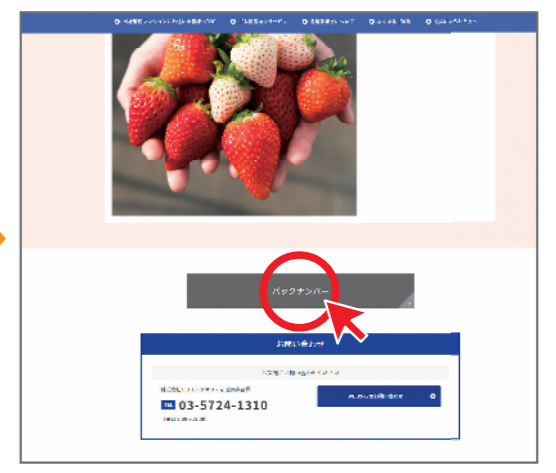
モリモトクオリティ

リニューアルホームページから

OM FiNDのバックナンバーが見られます！

以前よりお知らせしておりますが、弊社ホームページをリニューアルいたしました。今回はリニューアルされたホームページから、OMFiNDのバックナンバーの閲覧方法をご紹介します。

- 1 トップページのOMFiNDをクリック
- 2 ページ下部にあるバックナンバーをクリック



- 3 見たいタイトルをクリック
ご覧になりたいバックナンバーのタイトルをクリックしてください。



そのほか、記事タイトルからも各記事ごとのバックナンバーが閲覧できます。以前に気になった記事や興味のある記事をお探しいただけます。OMFiNDのバックナンバーをぜひお楽しみください。皆様により良いサービスや情報を提供してまいりますので、ご活用宜しく願いいたします。

URL <https://www.m-quality.co.jp>

OMFiND秋号は9月下旬の発行予定です

人気料理研究家へ聞く

季節にオススメの料理を教えてください！ 🍳 🥗 🍴

今回の料理研究家とお料理

きやらきやら 様

今回ご紹介するのは、

蒸し鶏の夏野菜南蛮

レンチン簡単！

火を使わずに、レンチンだけで完成!!
夏野菜たっぷり、ピリ辛蒸し鶏



🍴 材料 (2人分)

- 鶏むね肉..... 1 枚
- 塩..... 少々
- 酒..... 大さじ 4
- おろし生姜(チューブ可)..... 少々
- ポン酢じょうゆ..... 大さじ 2~3
- ししとう..... 6 本
- ナス..... 1/2 本
- 赤パプリカ..... 1/4 個
- ごま油..... 大さじ 4
- 七味唐辛子..... 適量

🍴 作り方

- 鶏むね肉は、麺棒で厚さが2cmになるように叩く。全面に軽く塩を振る。
- 耐熱皿に①を入れ、酒とおろし生姜(チューブ可)も入れてふんわりとラップをし、600Wの電子レンジで3分ほど、鶏むね肉に火が通るまで加熱する。
- ②で鶏むね肉から出た肉汁とポン酢じょうゆを合わせる。
- 耐熱皿に、約2mmの輪切りにしたししとう、約2cm角に切ったナスと赤パプリカ、ごま油を入れラップをし、600wの電子レンジで30~40秒加熱し、③に加える。
- ②の鶏肉を約1cm(または食べやすいサイズ)に切って皿に並べ、④をかけ、七味唐辛子を振りかけたら完成。お好みで、大葉や炒りごまをかけてください。



《きやらきやら》

めんどうなお菓子作りも、ちょっとした工夫とアイデアで、簡単に楽しく！
牛乳パックやクリアファイルなど、身近な材料を使って型を作ったり、トースター、フライパンで作れるお菓子を研究しています。また、ダイエット中や糖質制限中の方にオススメな、低糖質スイーツも研究しています。

<https://ameblo.jp/birthdaybirthday-kira/>
<https://www.instagram.com/kobayashi.mutsumi/>
<https://oceans-nadia.com/user/33088>

POINT ①電子レンジでの加熱時間は、様子を見ながら調整！

取付サービス標準料金

耐荷重/8kg(1本あたり)
料金に含まれるもの/取付金員(本体)2個・ポール2本・取付費 ※竿・ハンガー等、小物は含まれません。

ショートタイプ **17,130円** (税別) 標準タイプ **17,315円** (税別) ロングタイプ **18,957円** (税別)

おトクなセット 室内物干し + 四角い物干し竿 同時お申込みで、便利な竿立てホルダープレゼント!

	竿の長さ1.5mとセット	竿の長さ2.3mとセット
【室内物干し】 + 【四角い物干し竿】 + 【竿立てホルダー】		
ショートタイプ	22,110円 (税別)	22,710円 (税別)
標準タイプ	22,295円 (税別)	22,895円 (税別)
ロングタイプ	22,937円 (税別)	24,537円 (税別)

●天井の素材などにより取り付け出来ない場合もございます。 ●一部対応できない地域があります。詳しくはお問い合わせください。
●サービスカーの駐車スペースのご用意をお願いします。駐車できない場合は、有料駐車場を利用させていただき、別途駐車料金のご負担をお願いします。

お問合せ・お申込みはこちら… **株式会社ナック ダスキン事業部サービスマスター**
0120-666-999 (受付時間 9:00~18:00(土曜・日曜・祝日は除く) お電話の際は、チラシコード1002をお伝えください。)
0120-666-991 (休日お申込みダイヤル)(土曜・日曜・祝日専用)
【お申込みフォームからも、ご依頼承ります。】 <https://www.nac-duskin.com/careservice/contact/>

読者アンケート & プレゼントは

e-メールでも応募できます → info@m-quality.co.jp
FAXからも応募できます → [fax. 03-5724-1311](tel:03-5724-1311)

郵便ハガキでも応募できます。感想、リクエストをご記入のうえ裏面の宛先へご応募ください。

※ご希望の商品名の明記をくれぐれもお忘れなく。
ご応募の際には郵便番号、住所、マンション名、氏名、年齢「OM FIND」で取り上げてほしい記事、vol.77の感想を明記の上、ご応募ください。

応募締切2019年8月19日(月)。ハガキは消印有効。

のりしろ

OM FIND Vol.77 読者アンケート&プレゼント応募用紙

1. 「OM FIND」の誌面について、ご感想、ご意見をお聞かせ下さい。

2. ご感想・リクエスト・お悩みなどご記入ください。

①、興味を持った記事の番号を○で囲んでください。複数回答可

- 特集/傘
- 便利な掃除グッズ
- キッチン家電大掃除
- 管理組合のしごと
- Face to Face
- マンションライフ Q&A
- MMQ インフォメーション
- 室内物干し取付サービス
- オススメ料理

②、取り上げてほしいテーマ番号を○で囲んでください。複数回答可

- リフォーム
- 収納
- インテリア
- 健康
- 料理
- 防犯・防災
- 子育て
- お掃除
- レジャー
- ペット
- マネー
- 管理組合活動
- 大規模修繕
- その他

差出人様

商品	ご希望の商品番号を○で囲んでください			A.商品券	B.Dyson Cyclone V10 Fluffy	C.Sa 傘
フリガナ	年齢			あてはまる番号を○で囲んでください		
お名前	・20代未満			・20代	・30代	あてはまる番号を○で囲んでください
	・40代			・50代	・60代以上	1. 男性 2. 女性
〒	[]-[]			都道府県	市郡	区町
住所	ご所有(お住まい)のマンション名 []					
電話番号	※お部屋番号までご記入ください。					